

เอกสารประกอบการนำเสนอ

Earnings Call Q4/2568

บริษัท แอลทีเอ็มเอช จำกัด (มหาชน)

LTMH



01 ผลการดำเนินงานของกลุ่มบริษัท ประจำปีไตรมาสที่ 4 ปี 2568

ข้อมูลสำคัญผลการดำเนินงานของกลุ่มบริษัท

| (หน่วย : ล้านบาท) | Q4'68 | Q4'67 | YoY | YE 68 | YE 67 | YoY |
|--|-------------|-------------|---------------|--------------|--------------|---------------|
| รายได้รวม | 85.9 | 83.8 | 2.5% | 250.4 | 231.7 | 8.1% |
| ต้นทุนและค่าใช้จ่าย | 62.2 | 54.5 | 14.3% | 199.5 | 184.1 | 8.3% |
| กำไรจากการดำเนินงาน | 23.7 | 29.3 | -19.3% | 50.9 | 47.6 | 6.9% |
| อัตรากำไรจากการดำเนินงาน (%) | 27.5% | 35.0% | | 20.3% | 20.5% | |
| กำไรสุทธิ (ของบริษัทใหญ่) | 13.8 | 23.1 | -40.2% | 31.9 | 35.4 | -10.0% |
| อัตรากำไรสุทธิ** (%) | 16.1% | 27.6% | | 12.7% | 15.3% | |
| กำไรสุทธิ (ของบริษัทใหญ่) ไม่รวมรายการพิเศษที่เกิดขึ้นครั้งเดียว** | 17.9 | 23.1 | -22.8% | 33.0 | 35.4 | -6.7% |
| ผลการดำเนินงาน ไม่รวมธุรกิจ WealthTech* | | | | | | |
| กำไรจากการดำเนินงาน | 33.5 | 31.7 | 5.6% | 76.8 | 54.6 | 40.6% |
| อัตรากำไรจากการดำเนินงาน (%) | 38.1% | 37.7% | | 30.0% | 23.5% | |
| กำไรสุทธิ | 25.2 | 23.9 | 5.5% | 55.8 | 40.5 | 37.6% |
| อัตรากำไรสุทธิ** (%) | 28.7% | 28.5% | | 21.8% | 17.5% | |

* งบการเงินเฉพาะกิจการไม่รวมกลุ่มธุรกิจเทคโนโลยีบริหารความมั่งคั่ง

** ไม่รวมรายการพิเศษที่เกิดขึ้นครั้งเดียว จากการกลับรายการสินทรัพย์ภาษีเงินได้ เนื่องจากบริษัทย่อยได้รับอนุมัติ BOI และยกเว้นภาษีเงินได้

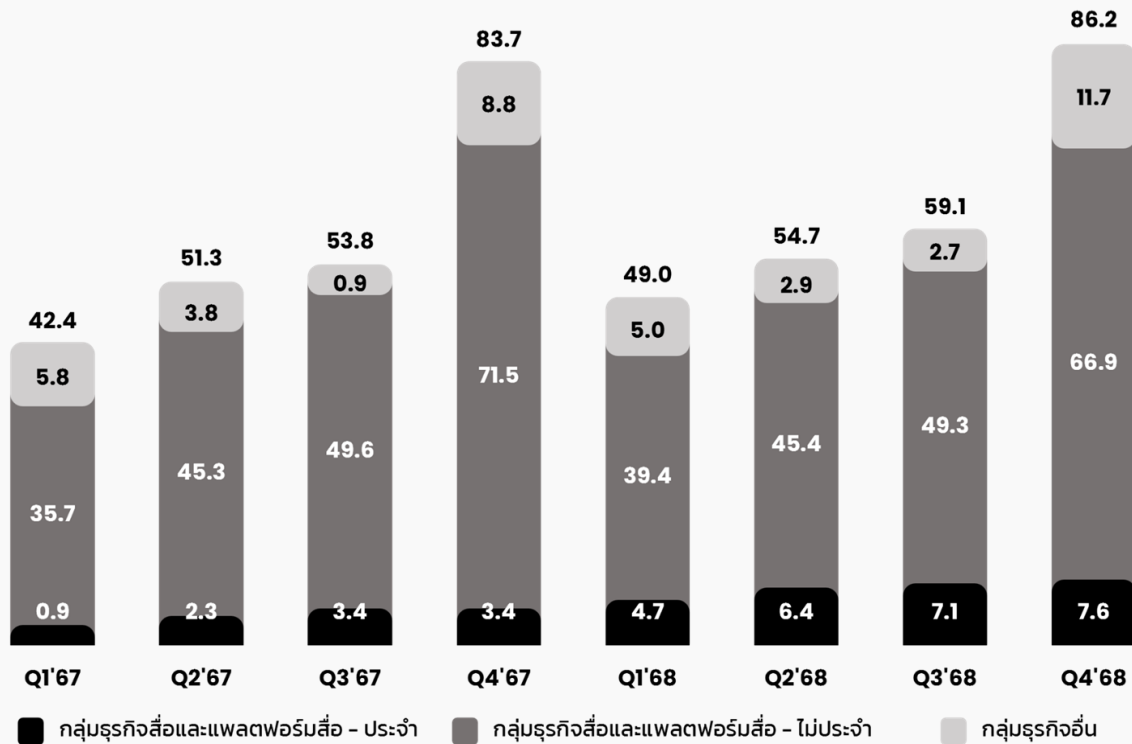
ข้อมูลสำคัญผลการดำเนินงานของกลุ่มบริษัท

- ผู้ติดตามของทุกแบรนด์ 8.8 ล้านคน (+6.5%)
- มูลค่าทรัพย์สินภายใต้การดูแล (AUA) ของธุรกิจ WealthTech ณ สิ้นปี 2568 ที่ 58.5 ล้านบาท
- จำนวนพนักงาน 192 คน (+9.7%)

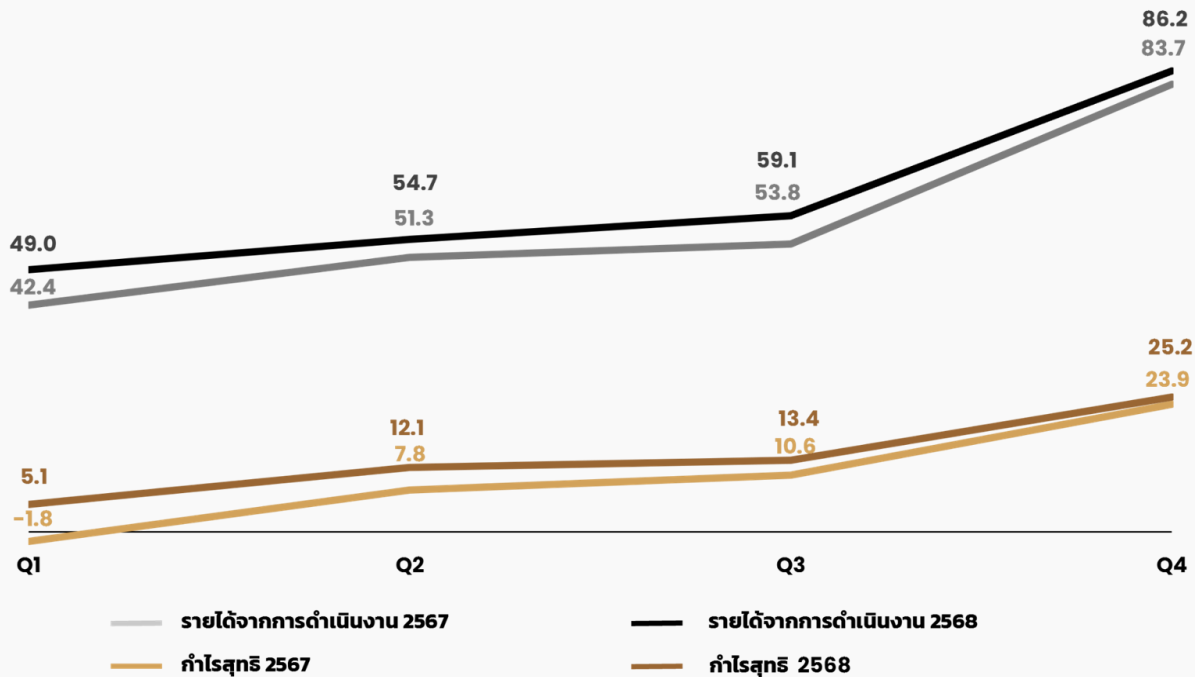
ผลการดำเนินงาน งบการเงินเฉพาะกิจการ Q4'68

| (หน่วย : ล้านบาท) | Q4'68 | Q4'67 | YoY | YE 68 | YE 67 | YoY |
|---|-------------|-------------|-------------|--------------|--------------|--------------|
| รายได้จากการดำเนินงาน | 86.2 | 83.7 | 3.0% | 249.0 | 231.3 | 7.7% |
| ต้นทุนขายและการให้บริการ | (37.7) | (35.5) | 6.0% | (115.0) | (114.4) | 0.6% |
| กำไรขั้นต้น | 48.5 | 48.2 | 0.7% | 134.0 | 116.9 | 14.6% |
| รายได้อื่น | 1.6 | 0.2 | 543.2% | 6.6 | 0.9 | 660.5% |
| ค่าใช้จ่ายในการขายและโฆษณา | (2.1) | (2.9) | -26.9% | (10.5) | (9.4) | 11.8% |
| ค่าใช้จ่ายในการบริหาร | (14.5) | (12.4) | 17.0% | (52.3) | (47.9) | 9.2% |
| ค่าใช้จ่ายในการวิจัยและพัฒนา | - | (1.4) | -100.0% | (1.0) | (5.9) | -82.3% |
| กำไรจากการดำเนินงาน | 33.5 | 31.7 | 5.6% | 76.8 | 54.6 | 40.6% |
| อัตรากำไรจากการดำเนินงาน (%) | 38.1% | 37.7% | | 30.0% | 23.5% | |
| ส่วนแบ่งกำไรจากเงินลงทุนในบริษัทร่วม | 0.1 | (0.7) | -120.2% | (3.0) | (0.9) | 242.9% |
| กำไรก่อนต้นทุนทางการเงินและภาษีเงินได้ | 33.6 | 31.0 | 8.3% | 73.8 | 53.7 | 37.3% |
| ต้นทุนทางการเงิน | (0.6) | (1.3) | -49.8% | (3.2) | (3.2) | -1.0% |
| ค่าใช้จ่ายภาษีเงินได้ | (7.7) | (5.9) | 32.1% | (14.9) | (10.0) | 48.2% |
| กำไรสุทธิ | 25.2 | 23.9 | 5.5% | 55.8 | 40.5 | 37.6% |
| อัตรากำไรสุทธิ (%) | 28.7% | 28.5% | | 21.8% | 17.5% | |

โครงสร้างรายได้ งบการเงินเฉพาะกิจการ



ผลการดำเนินงาน 12 เดือน (งบการเงินเฉพาะกิจการ)



ผลการดำเนินงาน งบการเงินรวม Q4'68

| (หน่วย : ล้านบาท) | Q4'68 | Q4'67 | YoY | YE 68 | YE 67 | YoY |
|---|-------------|-------------|---------------|--------------|--------------|---------------|
| รายได้จากการดำเนินงาน | 85.8 | 83.7 | 2.5% | 248.5 | 231.3 | 7.5% |
| ต้นทุนขายและการให้บริการ | (39.3) | (35.5) | 10.5% | (116.6) | (114.4) | 1.9% |
| กำไรขั้นต้น | 46.5 | 48.2 | -3.4% | 131.9 | 116.9 | 12.8% |
| รายได้อื่น | 0.1 | 0.1 | 61.1% | 1.9 | 0.4 | 322.3% |
| ค่าใช้จ่ายในการขายและโฆษณา | (2.4) | (2.9) | -16.7% | (10.8) | (9.4) | 15.0% |
| ค่าใช้จ่ายในการบริหาร | (18.7) | (14.6) | 27.7% | (67.3) | (54.1) | 24.5% |
| ค่าใช้จ่ายในการวิจัยและพัฒนา | (1.9) | (1.4) | 34.9% | (4.8) | (6.3) | -23.6% |
| กำไรจากการดำเนินงาน | 23.7 | 29.3 | -19.3% | 50.9 | 47.6 | 6.9% |
| อัตรากำไรจากการดำเนินงาน (%) | 27.5% | 35.0% | | 20.3% | 20.5% | |
| ส่วนแบ่งกำไรจากเงินลงทุนในบริษัทร่วม | 0.1 | (0.7) | -120.2% | (3.0) | (0.9) | 242.9% |
| กำไรก่อนต้นทุนทางการเงินและภาษีเงินได้ | 23.8 | 28.6 | -16.9% | 47.9 | 46.7 | 2.6% |
| ต้นทุนทางการเงิน | (0.6) | (1.0) | -35.3% | (2.9) | (2.7) | 7.5% |
| ค่าใช้จ่ายภาษีเงินได้ | (9.2) | (4.6) | 104.6% | (13.3) | (8.7) | 52.0% |
| กำไรสุทธิ | 13.8 | 23.1 | -40.1% | 31.7 | 35.3 | -10.1% |
| กำไรสุทธิของบริษัทใหญ่ | 13.8 | 23.1 | -40.2% | 31.9 | 35.4 | -10.0% |
| อัตรากำไรสุทธิ (ของบริษัทใหญ่) (%) | 16.1% | 27.6% | | 12.7% | 15.3% | |

คาดการณ์และแนวโน้มธุรกิจของกลุ่มบริษัท สำหรับไตรมาสที่ 1/2569

กลุ่มธุรกิจสื่อและแพลตฟอร์มสื่อ

- รายได้จากการดำเนินงาน 50 - 55 ล้านบาท (2% - 10% yoy)
- อัตรากำไรจากการดำเนินงาน 15% - 20%
- กลยุทธ์การเติบโต 4 More: More AI, More Creativity, More Insightful, More Partnership

กลุ่มธุรกิจ WealthTech

- เป้าหมาย AUA สิ้นไตรมาสที่ 1/2569 ที่ 400 ล้านบาท และสิ้นปี 2569 ที่ 2,500 ล้านบาท

ข้อความคาดการณ์ล่วงหน้าในเอกสารนี้จัดทำขึ้นตามข้อมูลและการประเมินของฝ่ายบริหาร ณ ปัจจุบัน ซึ่งอาจเปลี่ยนแปลงได้ตามปัจจัยภายในและภายนอกที่ไม่อาจควบคุมได้ ผลประกอบการจริงอาจแตกต่างกันไปอย่างมีนัยสำคัญจากการคาดการณ์ล่วงหน้า เนื่องจากปัจจัยเสี่ยง เช่น การเปลี่ยนแปลงทางเศรษฐกิจ ภาวะเป็ยบของภาครัฐ สภาพการแข่งขัน และปัจจัยอื่น ๆ บริษัทไม่มีพันธะในการปรับปรุงหรือแก้ไขข้อความคาดการณ์ล่วงหน้าในเอกสารนี้ ไม่ว่าจะเป็นผลจากข้อมูลใหม่ เหตุการณ์ในอนาคต หรือสถานการณ์อื่นใด



2

**การจัดสรรเงินกำไรสุทธิเพื่อเป็นทุนสำรองตามกฎหมาย การจ่ายเงินปันผล
และโครงการซื้อหุ้นคืนเพื่อบริหารทางการเงิน (Treasury Stock)**

รูปแบบการคืนผลตอบแทนให้แก่ผู้ถือหุ้นของ LTMH

กำไรสุทธิประจำปี
(งบการเงินเฉพาะกิจการ)

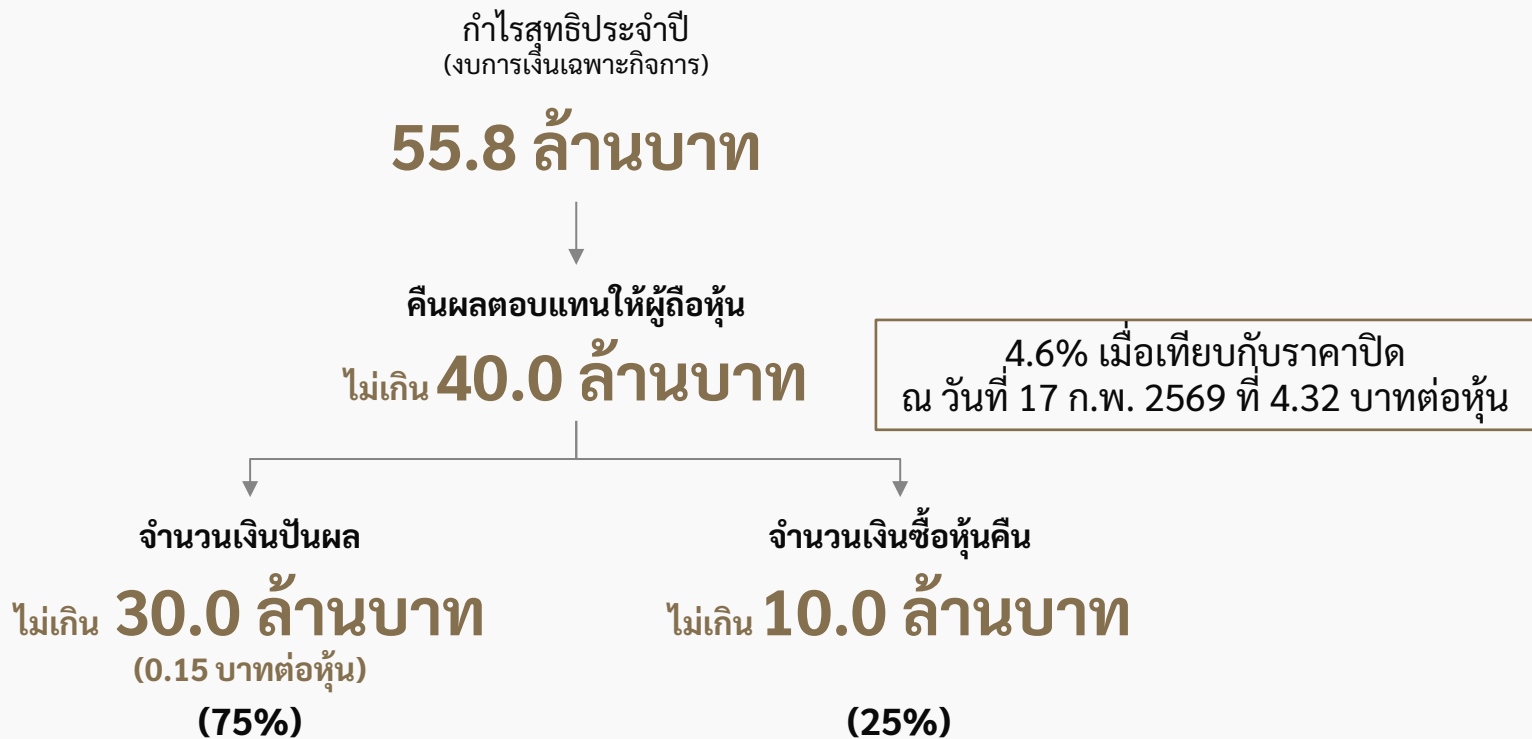
55.8 ล้านบาท

จ่ายเงินปันผล
ผู้ถือหุ้นได้รับเงินสด
โดนหักภาษี Dividend tax

ซื้อหุ้นคืน*
EPS เพิ่มขึ้น (หากมีการลดทุน)
ไม่โดนหักภาษี Dividend tax

*บริษัทมีแผนพิจารณาการซื้อหุ้นคืนตามความเหมาะสม โดยจะคำนึงถึงสถานะตลาดและราคาหุ้นเป็นสำคัญ ทั้งนี้ บริษัทอาจปรับเปลี่ยนสัดส่วนหรือพิจารณาไม่เข้าซื้อหุ้นคืน หากราคาหุ้นปรับตัวสูงเกินกว่าระดับที่เหมาะสม เพื่อรักษาประโยชน์สูงสุดของบริษัทและผู้ถือหุ้น

วงเงินสำหรับการจ่ายเงินปันผลและการซื้อหุ้นคืนเพื่อบริหารทางการเงิน (Treasury Stock)



การจัดสรรเงินกำไรสุทธิเพื่อเป็นทุนสำรองตามกฎหมาย และการจ่ายเงินปันผล

กำไรสุทธิประจำปี
(งบการเงินเฉพาะกิจการ)

55.8 ล้านบาท

อัตราการจ่ายเงินปันผล

ร้อยละ 53.8

จำนวนเงินปันผล

30.0 ล้านบาท
(0.15 บาทต่อหุ้น)

ทุนสำรองตามกฎหมาย

2.8 ล้านบาท

ทุนสำรองตามกฎหมายต่อกำไรสุทธิ

ร้อยละ 5.0
ของกำไรสุทธิประจำปี

ทุนสำรองตามกฎหมายรวม

7.0 ล้านบาท
(ร้อยละ 7 ของทุนจดทะเบียน)

โดยกำหนดวันกำหนดรายชื่อผู้ถือหุ้นที่มีสิทธิในการรับเงินปันผล (Record Date) ในวันที่ **4 มีนาคม 2569**
และจ่ายเงินปันผลในวันที่ **30 เมษายน 2569**

*ทั้งนี้ สิทธิในการรับเงินปันผลนี้ยังมีความไม่แน่นอน จนกว่าจะได้รับการอนุมัติจากที่ประชุมสามัญผู้ถือหุ้น ประจำปี 2569 โดยผู้ถือหุ้นซึ่งขาดคุณสมบัติที่จะได้รับเงินปันผลตามกฎหมายจะ
ไม่ได้รับเงินปันผลในครั้งนี้*

รายละเอียดโครงการซื้อหุ้นคืน

วงเงินสูงสุดที่จะใช้ในการซื้อหุ้นคืน

10.0 ล้านบาท

จำนวนหุ้นที่จะซื้อคืน

2.5 ล้านหุ้น

สัดส่วนต่อหุ้นที่จำหน่ายได้ทั้งหมด

ร้อยละ 1.25

กำไรสะสมของบริษัท
(ส่วนที่ยังไม่ได้จัดสรร)

79.4 ล้านบาท

หนี้สินที่ถึงกำหนดชำระภายใน 6 เดือน
นับแต่วันที่จะเริ่มซื้อหุ้นคืน

3.5 ล้านบาท

Free float ณ วันปิดสมุดทะเบียนล่าสุด
(28 มีนาคม 2568)

ร้อยละ 26.55

กำหนดระยะเวลาใน
การที่จะซื้อหุ้นคืน

ตั้งแต่วันที่ 23 กุมภาพันธ์ 2569 ถึงวันที่ 22 สิงหาคม 2569

แนวทางปฏิบัติการขายหลักทรัพย์ของกรรมการและผู้บริหารระหว่างโครงการซื้อหุ้นคืน

| | |
|--|--|
| <p>ที่มาและเหตุผล</p> | <p>วัตถุประสงค์: เพื่อสร้างความโปร่งใสและป้องกันประเด็นความขัดแย้งทางผลประโยชน์ (Conflict of Interest) กรณีกรรมการ/ผู้บริหารขายหุ้นในช่วงที่บริษัทฯ กำลังรับซื้อหุ้นคืน กรณีท่านกรรมการ/ผู้บริหารประสงค์จะขายหุ้นในช่วงโครงการซื้อหุ้นคืน (Treasury Stock) จะดำเนินการแจ้งความประสงค์ต่อเลขานุการบริษัท ล่วงหน้าอย่างน้อย 90 วัน ก่อนดำเนินการขาย</p> |
| <p>สิ่งที่บริษัทจะดำเนินการ</p> | <ul style="list-style-type: none"> • บริษัทฯ จะดำเนินการแจ้งข่าวผ่านระบบเผยแพร่ข้อมูลของตลาดหลักทรัพย์ฯ เพื่อประกาศแผนการขายหุ้นของกรรมการ/ผู้บริหารให้ผู้ลงทุนทราบเป็นการทั่วไป • ระยะเวลาแจ้ง: ดำเนินการทันทีหลังจากได้รับแจ้งแผนการขายที่ชัดเจนจากท่านกรรมการ/ผู้บริหาร • วัตถุประสงค์: เพื่อความเท่าเทียมในการรับรู้ข้อมูล และลดความผันผวนของราคาหุ้นที่อาจเกิดจากความเข้าใจผิดในช่วงโครงการซื้อหุ้นคืน |
| <p>ข้อมูลที่ขอให้แจ้งต่อเลขานุการบริษัท</p> | <ul style="list-style-type: none"> • จำนวนหุ้นที่มีแผนจะขายทั้งสิ้น • ช่วงเวลาที่คาดว่าจะดำเนินการขาย: ระหว่างวันที่ [ว/ด/ป] ถึง [ว/ด/ป] (หมายเหตุ: วันเริ่มต้นไม่น้อยกว่า 90 วันนับจากวันที่ส่งหนังสือ) |
| <p>ช่วงเวลาที่ขายได้</p> | <ul style="list-style-type: none"> • ภายหลัง 90 วันนับจากวันที่แจ้งแผน และ • ไม่ตรงกับช่วง Blackout Period (30 วัน ก่อนการเปิดเผยงบการเงิน และอย่างน้อย 24 ชั่วโมง ภายหลังการเปิดเผยข้อมูลให้แก่สาธารณชนแล้ว) |



03 WealthTech Business Update

WEALTHX

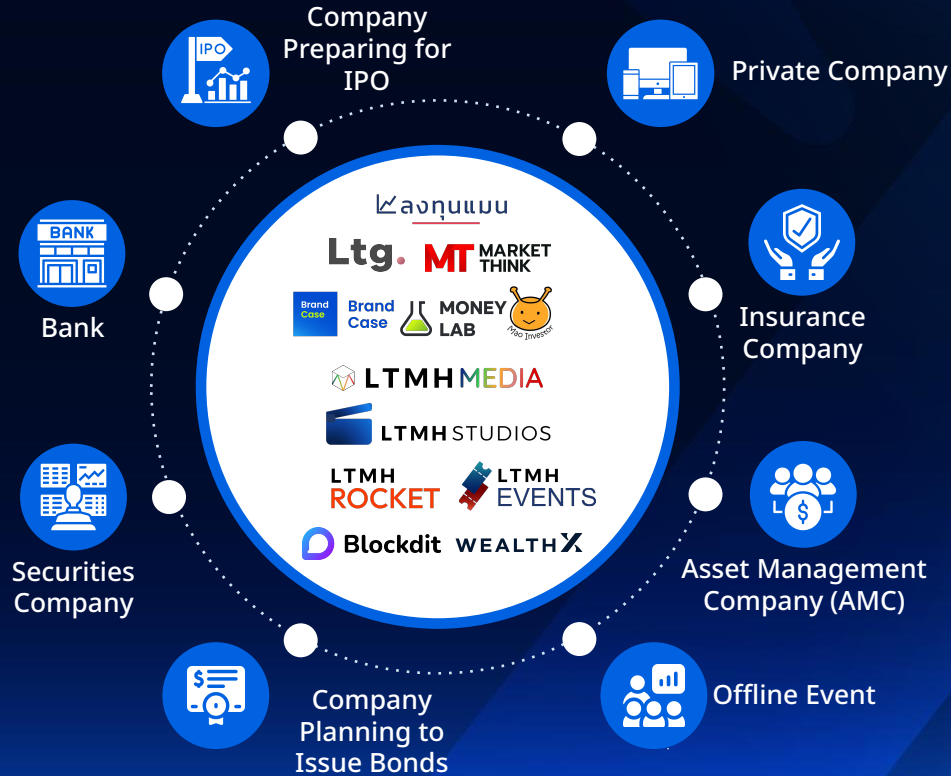
Simplifying **wealth** creation
for you.

Foreign Stock Funds | Tax-Saving Funds | Gold Funds
Domestic Stock Funds | Fixed Income Funds | Money Market Funds

Provided by WealthX Securities, a member of LTMH Asset Management and Longtunman.
Securities Business License No. ၁၅-0169-01 and ၁၅-0169-01 Authorized by the Ministry of Finance

LTMH | လုံခြုံမှု

Ecosystem of LTMH's businesses



Current Business Overview of LTMH



Online Media
40,000,000+
Total reach per month



4.7M followers



1.0k followers



600k followers



1.1M followers



770k followers



560k followers



Online Media Platform
Total 1.7M
MAU



Unblock your world on safely and non-toxic social platform with over 180k creator pages



First Social App for Thai Investors



Lifestyle fulfillment with exclusive discount up to 50% from the attractive shops



Digital MKT Solutions
Rocket Solutions



Always On Content
Content MGMT
Social Platform Content MGMT



Social Media Buyer
Media, Influencer, Analysis
Optimization
Plan Timeline Tactics



Digital MKT Strategy
Brand Insight, SWOT Analysis,
Plan Timelines Strategy
Campaign, Collaboration &
Digital Branding



Event
200,000+
THB (Average Monthly Income of Our Attendees)



WealthX - Wealth for the People

We believe that everyone deserves the right to sustainable financial wealth, enabling the quality of life they desire without financial barriers.

Vision

To be the No. 1 wealth management technology provider in Thailand.

Strategic AMC Partners

Full market coverage of top-tier AMCs for a truly diversified and borderless investment experience.



In alliance with CIMB



Overview

WealthX is a licensed securities brokerage firm based in Thailand, dedicated to transforming the investment experience. We combine financial expertise with proprietary technology to help investors build and manage wealth through a comprehensive digital ecosystem.

Our Proprietary Technology (The WealthX Core)



PICKTECH™
Fund Pick Technology



PORTTECH™
Port Allocation Technology



NAVTECH™
Portfolio NAV Technology



YIELDTECH™
Automated Monthly Income

First Impression

Selecting outstanding funds with PICKTECH™ technology.

Carefully selecting leading funds with consistently superior performance compared to their peers.

We help select funds so you can be confident you are investing in those with outstanding and consistent performance.

ชื่อกองทุนไหนดี? ในธีม..

PICKTECH™ คัดสรรกองทุนด้วยเทคโนโลยี PICKTECH™

กองทุนทั่วไป กองทุน RMF กองทุน Thai ESG

อเมริกา

★ **ดูกองทุนเด่น**
K-US500X-A...
ค่าเฉลี่ยกลุ่ม

ดูกองทุนเด่นในธีมอื่น >

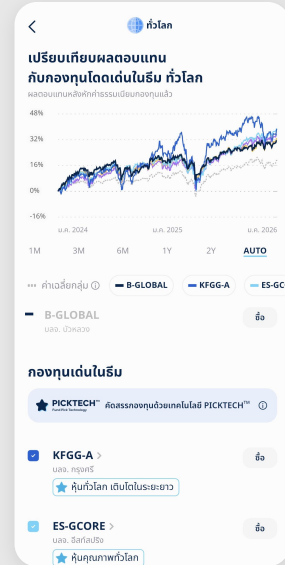
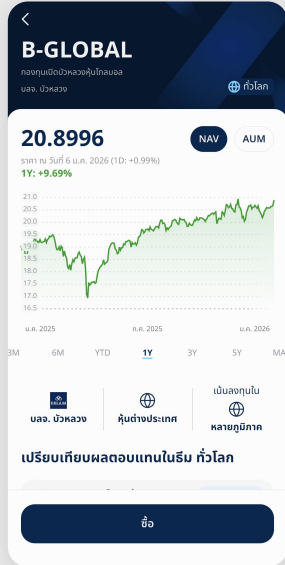
กองทุนเด่นในธีม

PICKTECH™ คัดสรรกองทุนด้วยเทคโนโลยี PICKTECH™

- SCBUSFOCUS(A)** > ชื่อ
บลจ.ไทยพาณิชย์
★ **หุ้นอเมริกา** ทุกรายการ ทั่วโลกสหกรณ์
- KKP NDQ100-UH** > ชื่อ
บลจ.เกียรตินาคินภัทร
★ **ดัชนี Nasdaq** แบบ Passive
ค่าจัดการต่ำ



Better in theme by PICKTECH™



Personalised your wealth by PORTTECH™

Portfolio Allocation by Theme with PORTTECH™ technology.

Access compelling investment themes through technology designed to analyze and align your portfolio with your specific interests.

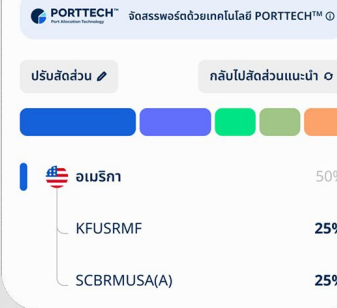
We assist in fund selection and asset allocation to ensure your portfolio meets your financial goals and stays within your acceptable risk level.

เลือกธีมที่สนใจในการลงทุน

- อเมริกา
- S&P500
- Nasdaq
- ทั่วโลก
- จีน
- เทคโนโลยี
- Healthcare
- ไทย
- เวียดนาม
- ยุโรป
- ญี่ปุ่น
- อินเดีย
- ดูธีมเพิ่มเติม



การจัดสรรเงินลงทุน



Tax-fund Wealth Management

Tax-Saving Portfolio Allocation with PORTTECH™ technology.

We curate outstanding tax-deductible funds to create growth opportunities for your investment while securing valuable tax benefits.

We assist in fund selection and asset allocation to ensure your portfolio meets your financial goals and stays within your acceptable risk level.

พอร์ต
ลดหย่อน
ภาษี



เสี่ยงต่ำ-สูง

เพื่อลดหย่อนภาษี
มีเงินเก็บไว้ใช้ในอนาคต
พร้อมลงทุนในระยะยาว

[หุ้น](#) [ตราสารหนี้](#) [ทางเลือก](#)



เลือกประเภทกองทุน ลดหย่อนภาษี

ก RMF >

ระยะเวลาถือครอง : ถึงอายุ 55
วงเงินลดหย่อนภาษีสูงสุด : 500,000 บาท

ช Thai ESG >

ระยะเวลาถือครอง : 5 ปี
วงเงินลดหย่อนภาษีสูงสุด : 300,000 บาท

Select theme to construct portfolio

สร้างพอร์ตกองทุนตามธีมโปรด

PORTTECH™
Fund Allocation Technology

จัดสรรพอร์ตด้วยเทคโนโลยี PORTTECH™

พอร์ตโอกาส
เติบโตสูง



เป็นลงทุนระยะยาวต้องการ
ให้เงินเติบโตไม่เน้นปันผล

ดู

พอร์ต
ลดหย่อน
ภาษี



เพื่อลดหย่อนภาษี มีเงินเก็บ
ใช้ใช้ในอนาคต พร้อมลงทุน
ในระยะยาว

ดู ตารางภาษี ทางเลือก

พอร์ตพักเงิน
เริ่มต้น
ปลอดภัย



พักเงินชั่วคราว คาดหวังผล
ตอบแทนสูงกว่าเงินฝาก
อเมริกัน

ดู ตารางเงิน

พอร์ตผสม
หลาย
สินทรัพย์



ลงทุนระยะสั้นถึงกลาง
เลือกทรัพย์สินที่ลงทุนตาม
ความเสี่ยงของคุณ

ดู ตารางสินทรัพย์ ทางเลือก

เลือกธีมที่สนใจในการลงทุน

หุ้น (เสี่ยงสูง)

แนะนำ

- อเมริกา (หุ้น)
- S&P500 (หุ้น)
- Nasdaq (หุ้น)
- ทั่วโลก
- จีน
- เทคโนโลยี
- Healthcare
- ไทย
- เวียดนาม
- ยุโรป
- ญี่ปุ่น
- อินเดีย
- เอเชียแปซิฟิก (รวมออสเตรเลีย)

ตารางสินทรัพย์ (เสี่ยงต่ำ)

ถัดไป

ความเสี่ยงที่คุณรับได้ต่อพอร์ตลงทุน

ที่คุณรับได้ เสี่ยงสูงมาก

พอร์ตลงทุน เสี่ยงสูงมาก

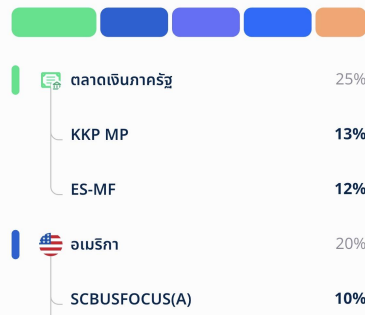
การจัดสรรเงินลงทุน

PORTTECH™
Fund Allocation Technology

จัดสรรพอร์ตด้วยเทคโนโลยี PORTTECH™

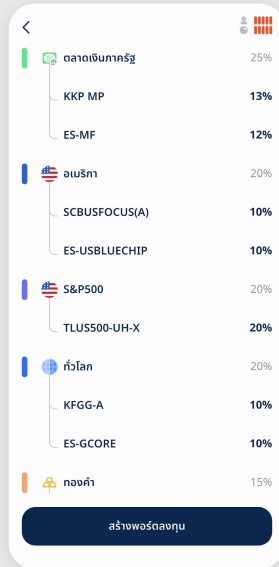
ปรับสัดส่วน

กลับไปสัดส่วนแนะนำ



สร้างพอร์ตลงทุน

One-Click Portfolio Order



ยืนยันคำสั่ง

ES-GCORE 10,000.00 ฿

หนังสือขี้นวน ๗

วันที่คำสั่งมีผล 9 ม.ค. 2026

วันที่คาดว่าจะได้รับหน่วยลงทุน 12 ม.ค. 2026

วิธีชำระเงิน ธนาคารกรุงเทพ *8319

Alice Portfolio

รวมคำสั่งซื้อ 100,000.00 ฿

วิธีชำระเงิน บัญชีเงินสด WealthX 0.00 ฿

ยอดที่ทำได้ 0.00 ฿

วิธีชำระเงินแบบอื่น [ดูทั้งหมด >](#)

ธนาคารกรุงเทพ *8319 100,000.00 ฿

ตัดเงินจากบัญชีธนาคารเข้า บัญชีเงินสด WealthX ทันที

หากตัดเงินไม่สำเร็จ ระบบจะพยายามตัดเงินและส่งคำสั่งซื้ออีกครั้งโดยอัตโนมัติ ในวันทำการถัดไป

ปุ่ม: ยืนยันคำสั่งและชำระเงิน

Gain deep insights by NAVTECH™

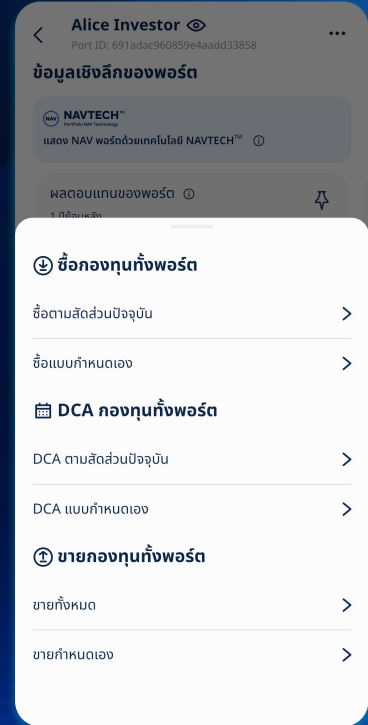
Insightful portfolio analytics with NAVTECH™ technology.

Displays transparent and complete portfolio performance, covering every dimension of your investment.

We calculate portfolio returns based on the Net Asset Value (NAV) of all funds in your portfolio, ensuring accurate and fair overall performance measurement.



Performance Measurement Flow In, Flow Out Adjusted



Exclusive funds

- Management Fee 0.1% a year
- Tax-Exempt Capital Gains
- No Investment Limit

กองทุนอิงดัชนี
S&P 500 และ NASDAQ 100
ค่าจัดการ 0.1%* ที่ WealthX
กำไรไม่เสียภาษี ชื้อได้ไม่จำกัด



TLUS500-UH-X

0.1%* ต่อปี

ค่าจัดการ

TLUSNDQ-UH-X

0.1%* ต่อปี

ฟรี! ค่าธรรมเนียมซื้อ
ตั้งแต่ยอด 2 ล้านบาท ขึ้นไป

*ค่าธรรมเนียมการจัดการที่ไม่รวมภาษีมูลค่าเพิ่ม ซึ่งไม่รวมค่าธรรมเนียม
หรือค่าใช้จ่ายอื่น เช่น ค่านายทะเบียนหน่วยลงทุน ค่าผู้ดูแลผลประโยชน์
ค่าธรรมเนียมซื้อ ค่าธรรมเนียมขาย เป็นต้น

กองทุนมีความเสี่ยงจากความผันผวนของราคาหลักทรัพย์และอัตราแลกเปลี่ยนจากการลงทุน
ในตราสารต่างประเทศ กองทุนรวมนี้มีลักษณะเฉพาะและความเสี่ยงเฉพาะ ผู้ลงทุนควรทำ
ความเข้าใจลักษณะสินค้า เจือจาง ผลตอบแทนความเสี่ยงและศึกษาประโยชน์ทางภาษี
ที่ระบุไว้ในคู่มือการลงทุน กองทุน RMF ก่อนตัดสินใจลงทุน
ศึกษารายละเอียดและเริ่มต้นลงทุนได้ที่ แอป WealthX โหลดที่ wealthx.co/getapp
จาก บอ.เวลท์เอกซ์ 02-6669477 LINE ID: @wealthx



Scan to
download

Download on the
App Store

GET IT ON
Google Play

Exclusive funds

- Management Fee 0.1% a year
- Tax-Exempt Capital Gains
- No Investment Limit

สนับสนุนโดย
บ. เวิลด์เอกซ์

ครั้งแรก
กองทุนลงทุนใน
VT

ค่าจัดการ **0.1%*** ต่อปี
ซื้อได้ที่ WealthX เท่านั้น

เปิดขาย
IPO
ตั้งแต่ 13 - 18
ก.พ. 2569

พิเศษ ! ส่วนลด 10%
ค่าธรรมเนียมซื้อขาย IPO
(ซื้อเกิน 2 ล้าน พ\$! ค่าธรรมเนียมซื้อ)

TLWORLD-X

ไม่เสียภาษีหุ้นนอก ลงทุน VT ETF หุ้นทั่วโลก 10,000 บริษัท ซื้อได้ไม่จำกัด

*ค่าจัดการไม่รวมภาษีมูลค่าเพิ่ม และค่าใช้จ่ายอื่นของกองทุน เช่น นายทะเบียน และผู้รักษาผลประโยชน์
กองทุนมีความเสี่ยงจากความผันผวนของราคาหลักทรัพย์และอัตราแลกเปลี่ยนจากการลงทุน
ในตราสารต่างประเทศ กองทุนรวมนี้มีลักษณะเฉพาะและความเสี่ยงเฉพาะ ผู้ลงทุนควรทำ
ความเข้าใจลักษณะสินค้า เจือจางใน ผลตอบแทนความเสี่ยงและศึกษาประโยชน์ทางภาษี
ที่ระบุไว้ในคู่มือการลงทุน กองทุน RMF ก่อนตัดสินใจลงทุน บริษัทอาจมีความสัมพันธ์หรือ
ความเกี่ยวข้องกับผู้ออกหรือผู้จัดการกองทุนที่ปรากฏในเนื้อหา
ศึกษารายละเอียดและเริ่มต้นลงทุนได้ที่ แอป WealthX ไทยที่ wealthx.co/getapp
จาก บ. เวิลด์เอกซ์ 02-6669477 LINE ID: @wealthx (จัดทำขึ้น ณ วันที่ 5 ก.พ. 2569)

SCAN TO
DOWNLOAD

App Store Google Play

YIELDTECH™

Automated Monthly
Income



Build your own cash machine by YIELDTECH™

เลือกรูปแบบ การขายคืนกองทุน เพื่อรับ YIELD รายเดือน

YIELDTECH™ ขายคืนกองทุนอัตโนมัติเพื่อรับเงินรายเดือน

สร้างเงินสดรายเดือนด้วยเทคโนโลยี YIELDTECH™
ที่เปลี่ยนเงินลงทุนให้เป็นรายรับประจำ ด้วยระบบ
การขายคืนกองทุนอัตโนมัติ

ขายคืน
ทุกเดือน
กินทุนได้

- ขายคืนทุกกรณี
- รับเงินสดทุกเดือน
- อาจกินทุนถ้าไม่มีกำไร

ขายคืน
เฉพาะส่วน
กำไร

- ขายคืนส่วนกำไรสะสม
- อาจไม่ได้เงินทุกเดือน
- ไม่กินทุน 100%

สร้างเงินสดรายเดือนจาก
MEGA10-A

ขายคืนทุกเดือนกินทุนได้

- ขายคืนทุกกรณี ทุกเดือน
- รับเงินสดทุกเดือนสม่ำเสมอ
- มีโอกาสกินเงินลงทุนในเดือนที่ไม่มีกำไร

ต้องการเงินขายคืนจำนวน

2,500

บาท/เดือน

คิดเป็น YIELD

3.00% ต่อ ปี

จากเงินลงทุน

1,000,000.00 บาท

ขายคืนทุกวัน

ทุกวันที่ 6 ของเดือน



หากเดือนใดไม่มีวันที่คุณเลือกไว้ (เช่น 29, 30, 31) ระบบจะทำ
รายการในวันสิ้นเดือนนั้นแทน

YIELDTECH™ is an Automated Redemption System designed to transform your investments into a steady, recurring monthly income. It empowers investors to create their own "cash machine" with precision and flexibility.

Thank You

บริษัท แอลทีเอ็มเอช จำกัด (มหาชน)

LTMH